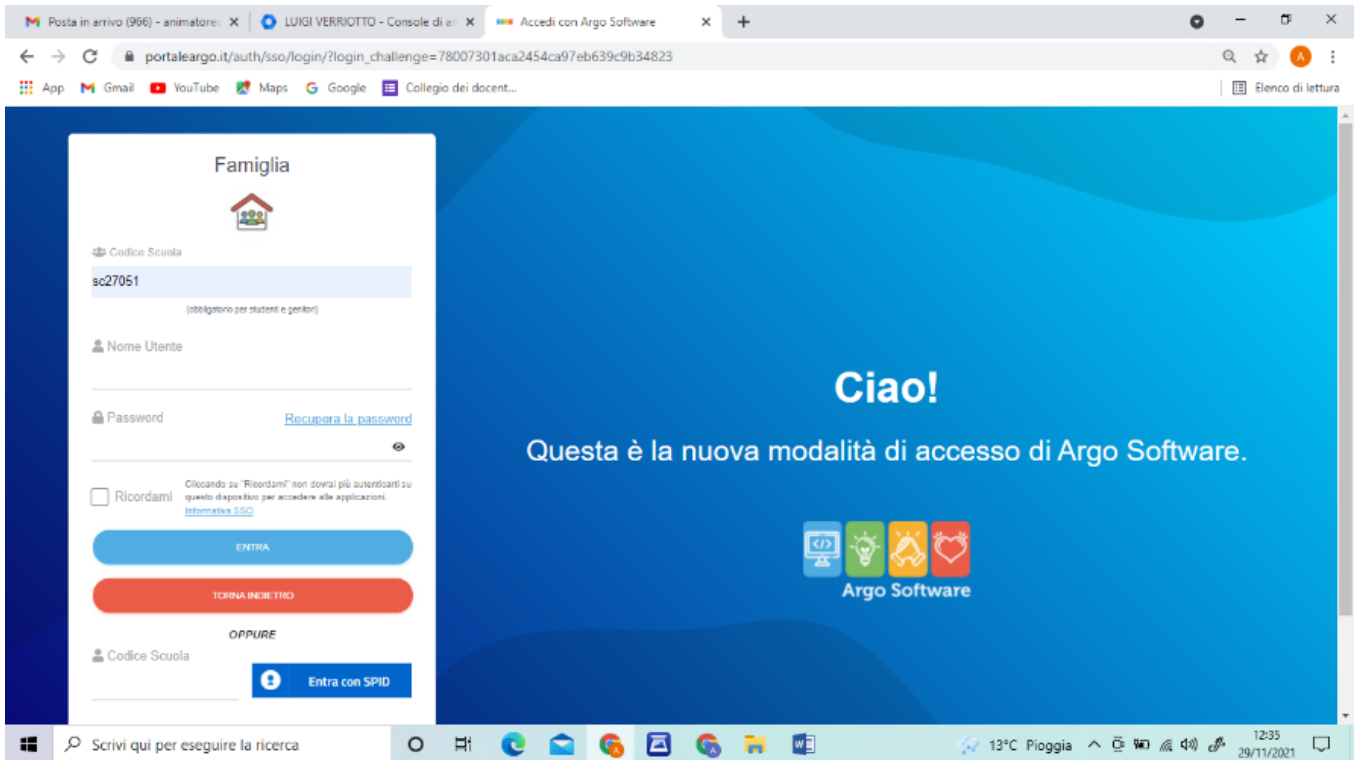
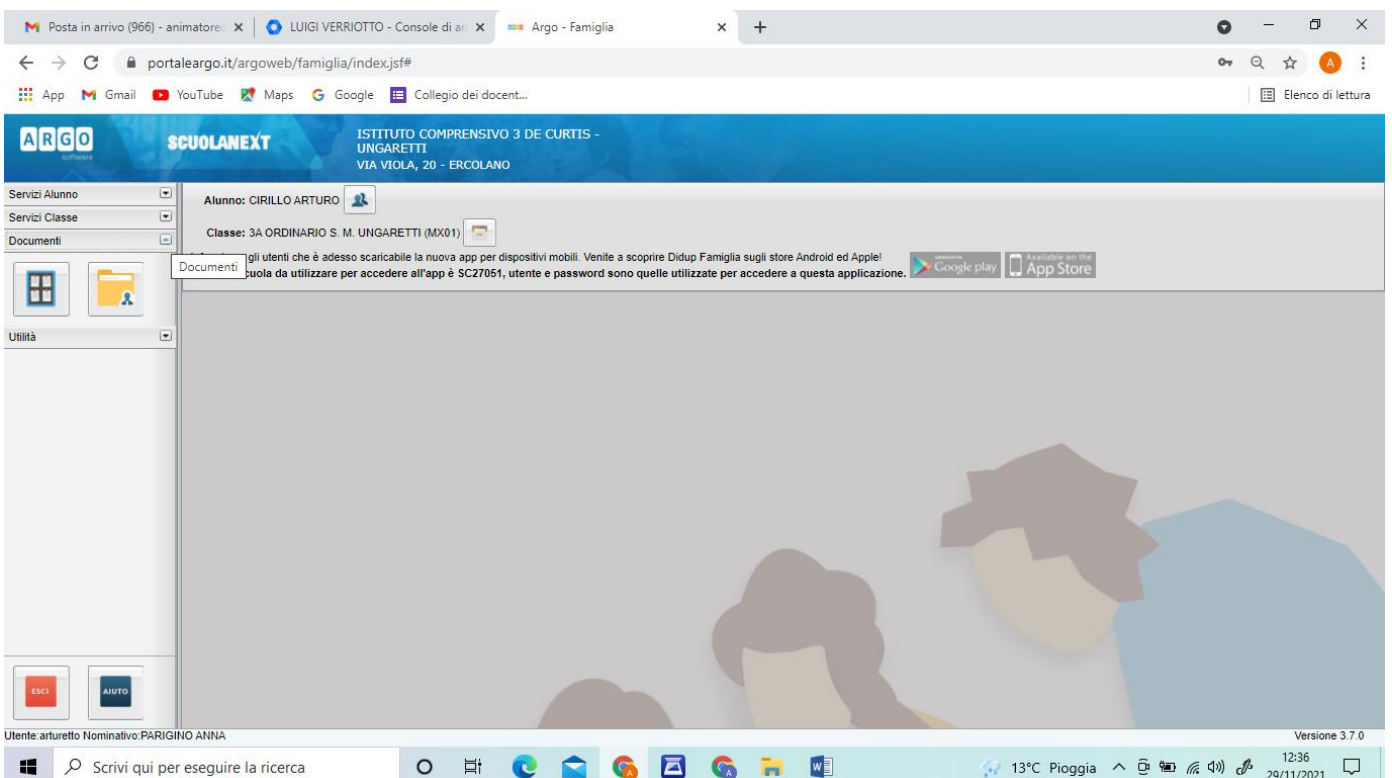


Tutorial per presa visione del Pagellino Intermedio

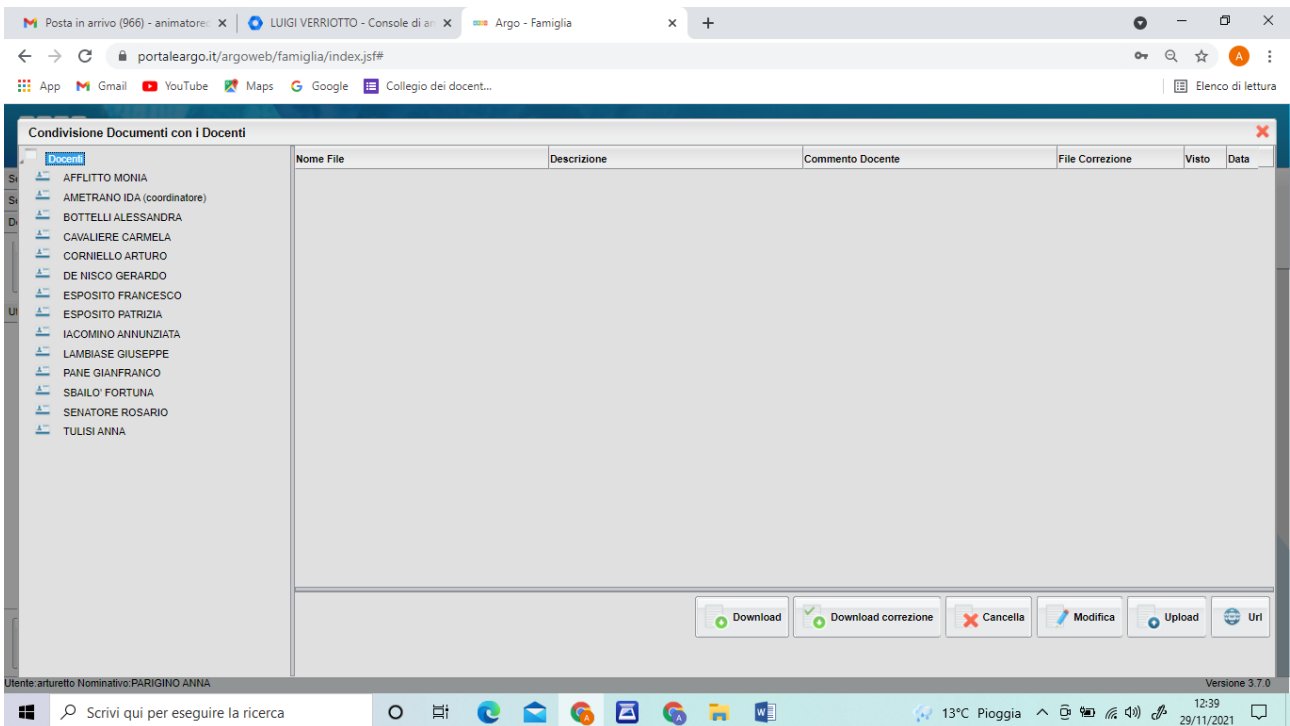
1. Accedere ad Argo DidUp Famiglia inserendo le proprie credenziali di accesso.



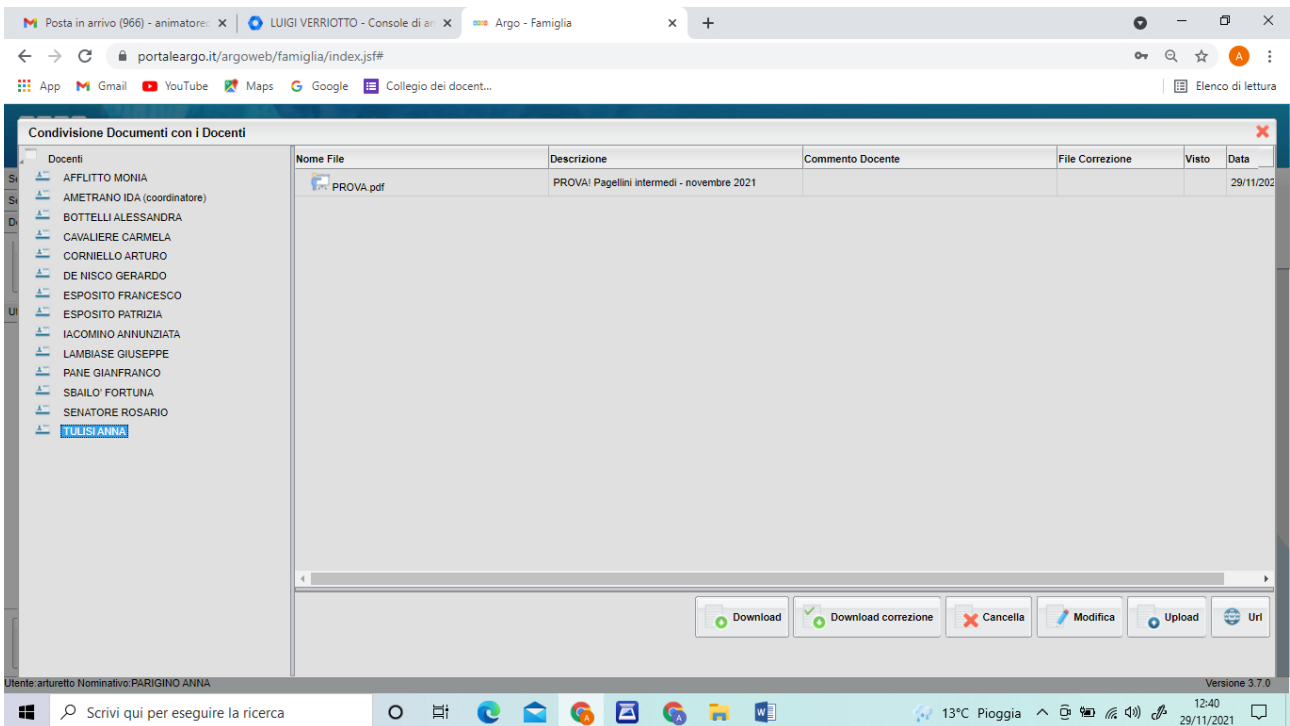
2. Selezionare la voce **"Documenti"** nel menù a tendina sulla sinistra dello schermo e successivamente sull'icona della cartellina gialla relativa alla **"Condivisione con i docenti"**.



3. Si aprirà una pagina con i nomi di tutti i docenti appartenenti alla classe e **clickare sul docente coordinatore di classe**



4. Si aprirà così una pagina col documento relativo al pagellino intermedio e cliccare poi sul tasto **"Download"** in fondo alla pagina così da poter scaricare il documento e salvarlo sul proprio dispositivo.



5. Cliccare poi su **“Upload”** e inserire il messaggio di presa visione del pagellino da inviare al docente.

Condivisione Documenti con i Docenti

Docenti	Nome File	Descrizione	Commento Docente	File Correzione	Visto	Data
AFFLITTO MONIA	PROVA.pdf	PROVA! Pagellini intermedi - novembre 2021				29/11/2021

File: Scegli file Nessun file selezionato

Data: 29/11/2021

Descrizione: Presenza visione del pagellino.

Commento del Docente: Carica come allegato al documento selezionato

Caratteri inseriti (max 100): 28

Conferma

Download Download correzione Cancella Modifica Upload Uri

Utente: arturetto Nominativo: PARIGINO ANNA Versione 3.7.0

6. Una volta confermato, il docente riceverà la conferma di avvenuta presa visione.

Condivisione Documenti con i Docenti

Docenti	Nome File	Descrizione	Commento Docente	File Correzione	Visto	Data
AFFLITTO MONIA	PROVA.pdf	PROVA! Pagellini intermedi - novembre 2021				29/11/2021
AMETRANO IDA (coordinatore)		Presenza visione del pagellino.				29/11/2021

Download Download correzione Cancella Modifica Upload Uri

Utente: arturetto Nominativo: PARIGINO ANNA Versione 3.7.0