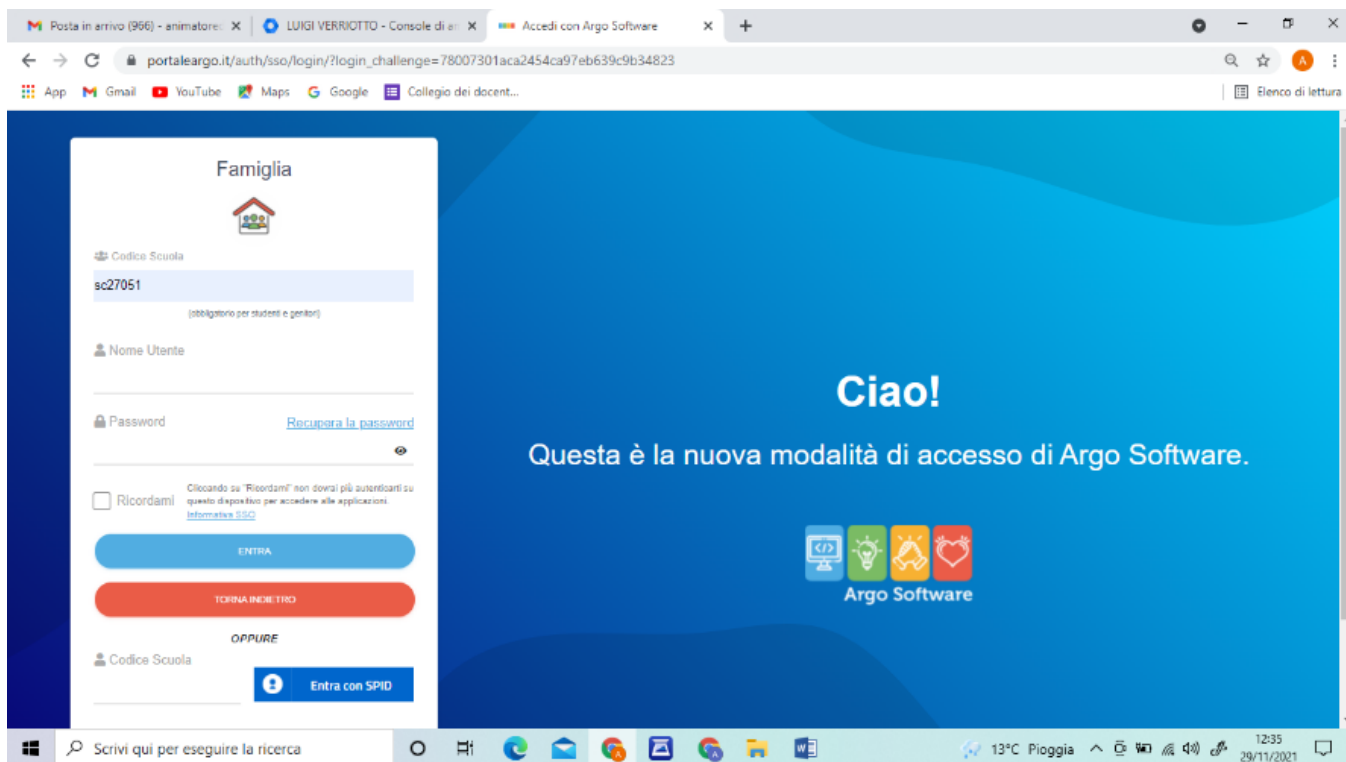
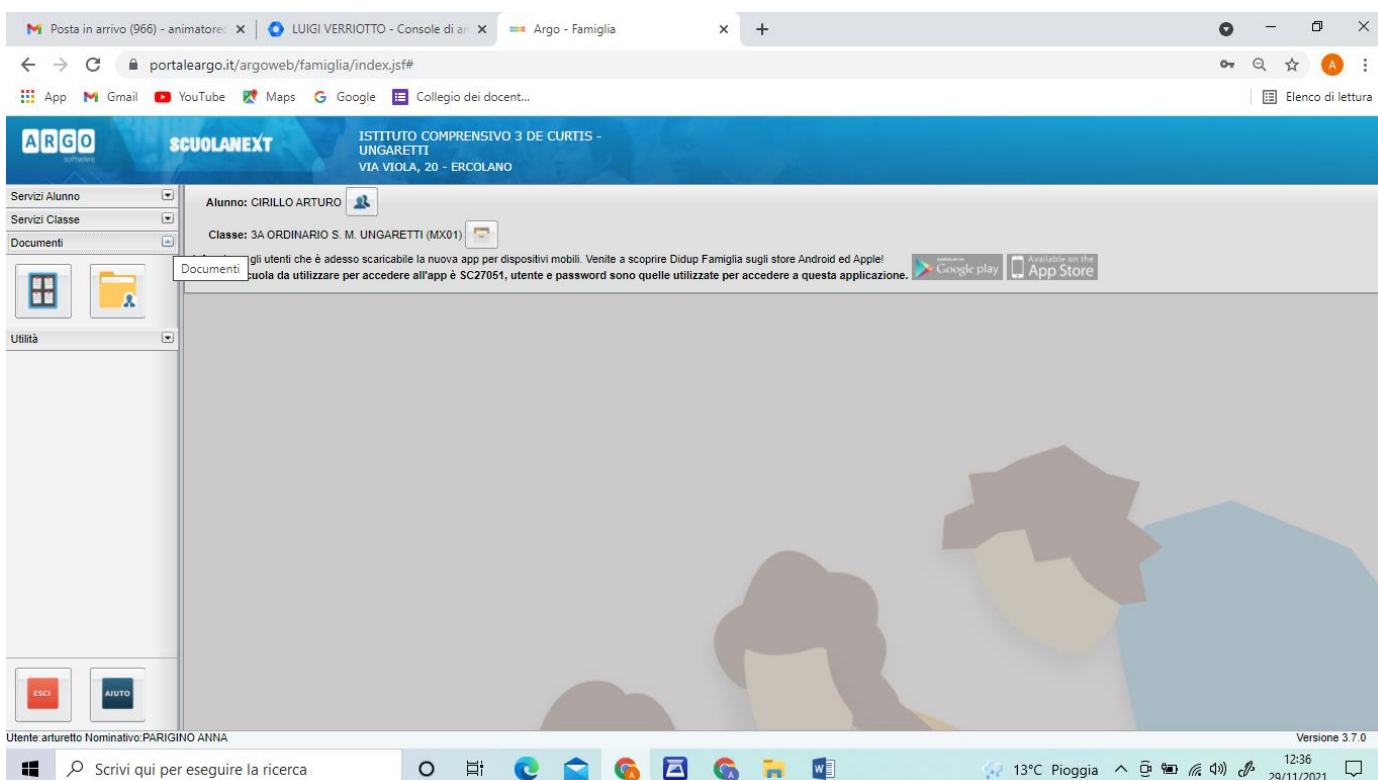


## Tutorial per presa visione del Pagellino Intermedio

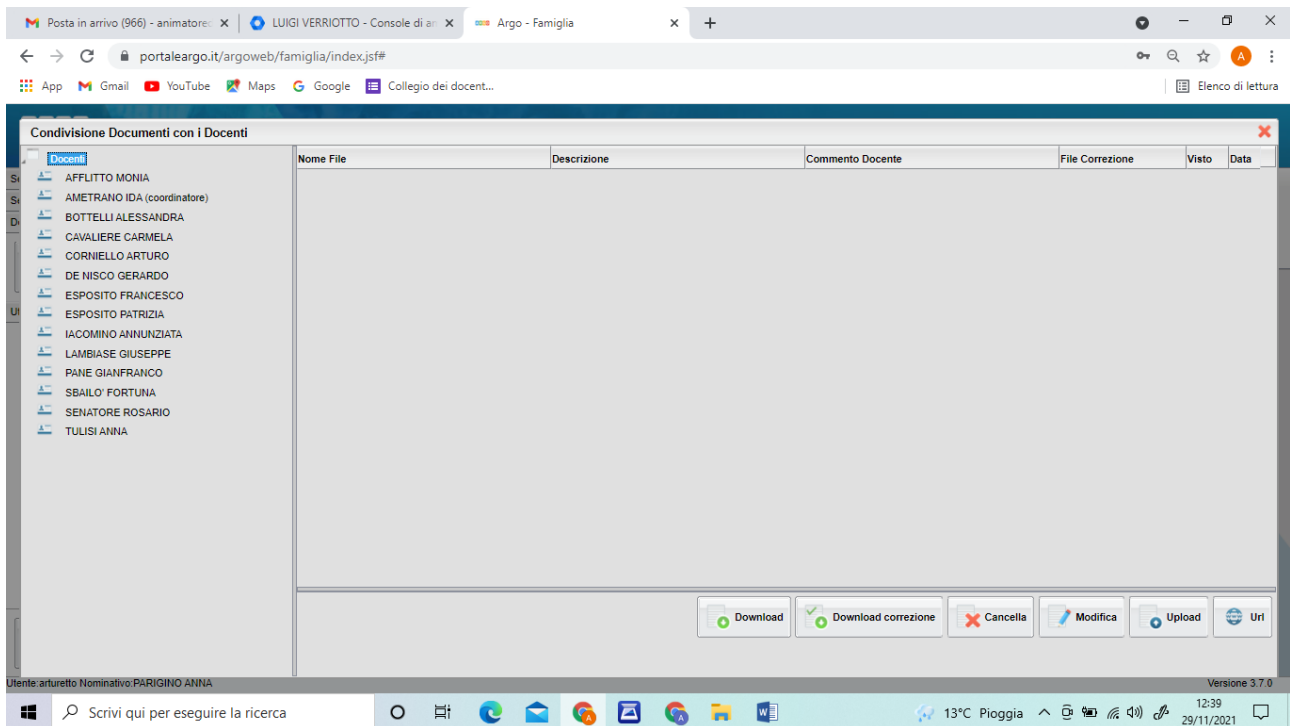
1. Accedere ad Argo DidUp Famiglia inserendo le proprie credenziali di accesso.



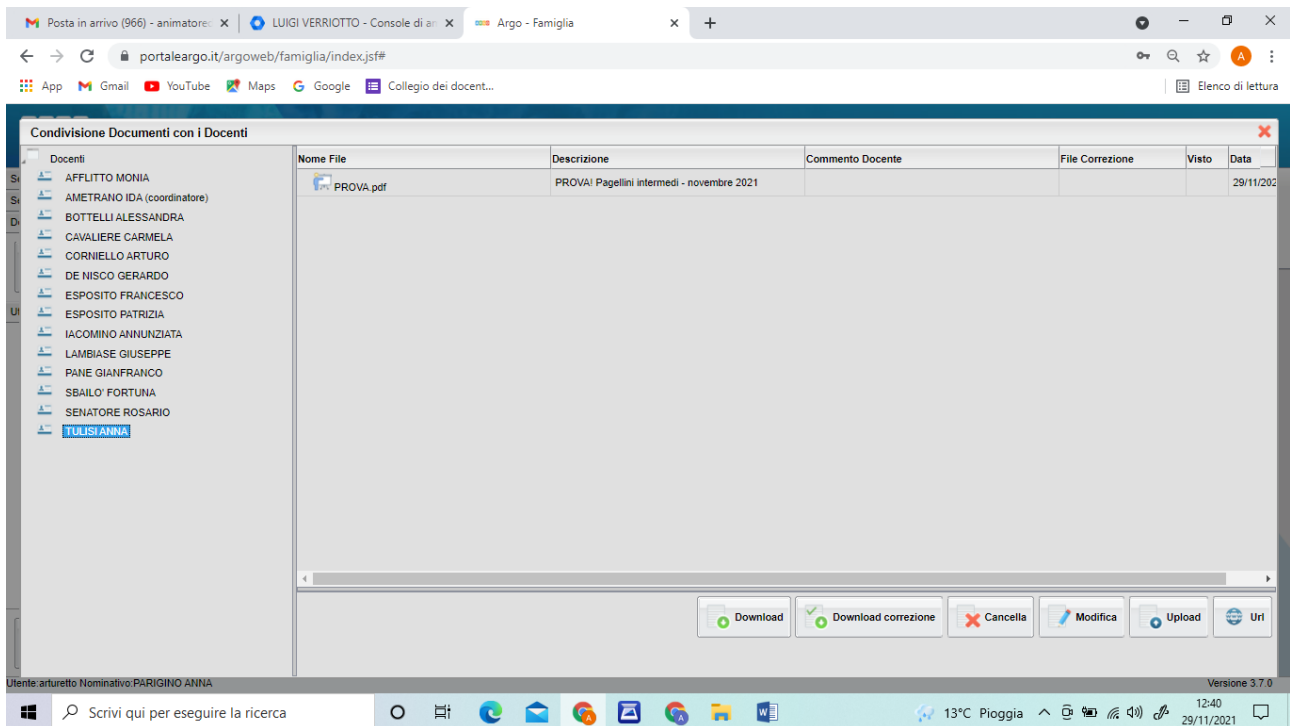
2. Selezionare la voce **"Documenti"** nel menù a tendina sulla sinistra dello schermo e successivamente sull'icona della cartellina gialla relativa alla **"Condivisione con i docenti"**.



3. Si aprirà una pagina con i nomi di tutti i docenti appartenenti alla classe e **clickare sul docente coordinatore di classe**



4. Si aprirà così una pagina col documento relativo al pagellino intermedio e cliccare poi sul tasto **"Download"** in fondo alla pagina così da poter scaricare il documento e salvarlo sul proprio dispositivo.



5. Cliccare poi su **“Upload”** e inserire il messaggio di presa visione del pagellino da inviare al docente.

The screenshot shows a web browser window with the URL `portaleargo.it/argoweb/famiglia/index.jsf#`. The main interface is titled "Condivisione Documenti con i Docenti". On the left, there is a list of teachers (Docenti) including AFFLITTO MONIA, AMETRANO IDA (coordinatore), BOTTELLI ALESSANDRA, CAVALIERE CARMELA, CORNIELLO ARTURO, DE NISCO GERARDO, ESPOSITO FRANCESCO, ESPOSITO PATRIZIA, IACOMINO ANNUNZIATA, LAMBIASE GIUSEPPE, PANE GIANFRANCO, SBALLO FORTUNA, SENATORE ROSARIO, and TULLISI ANNA. The main table has columns: Nome File, Descrizione, Commento Docente, File Correzione, Visto, and Data. A modal dialog titled "File" is open, showing a file selection area with the text "Scegli file" and "Nessun file selezionato". Below it, the date is set to "29/11/2021". The description field contains the text "Presenza visione del pagellino." and has a character count of "Caratteri inseriti (max 100): 28". There is a checkbox for "Carica come allegato al documento selezionato" which is unchecked. A "Conferma" button is at the bottom right of the dialog. At the bottom of the interface, there are buttons for "Download", "Download correzione", "Cancella", "Modifica", "Upload", and "Uri". The system tray at the bottom shows the date and time as 12:44 on 29/11/2021.

6. Una volta confermato, il docente riceverà la conferma di avvenuta presa visione.

The screenshot shows the same web browser window. The modal dialog is no longer present. In the main table, the row for "PROVA.pdf" now has a blue circle with a white 'A' in the "Commento Docente" column, and the description "Presenza visione del pagellino." is visible in the "Visto" column. The "Data" column for this row shows "29/11/2021". The "Upload" button at the bottom is now highlighted in blue, indicating it has been used. The system tray at the bottom shows the date and time as 12:45 on 29/11/2021.